

FAANG – Die Zukunft, um in Top-Tech-Aktien zu investieren




1

10.10.2023. Nur für professionelle Investoren

Was ist FAANG, GAFAM & FATANG?


Akronyme stehen für große, äußerst erfolgreiche US-amerikanische Technologieunternehmen:



Facebook¹, Amazon, Apple, Netflix und Google²



Google², Amazon, Facebook¹, Apple, und Microsoft



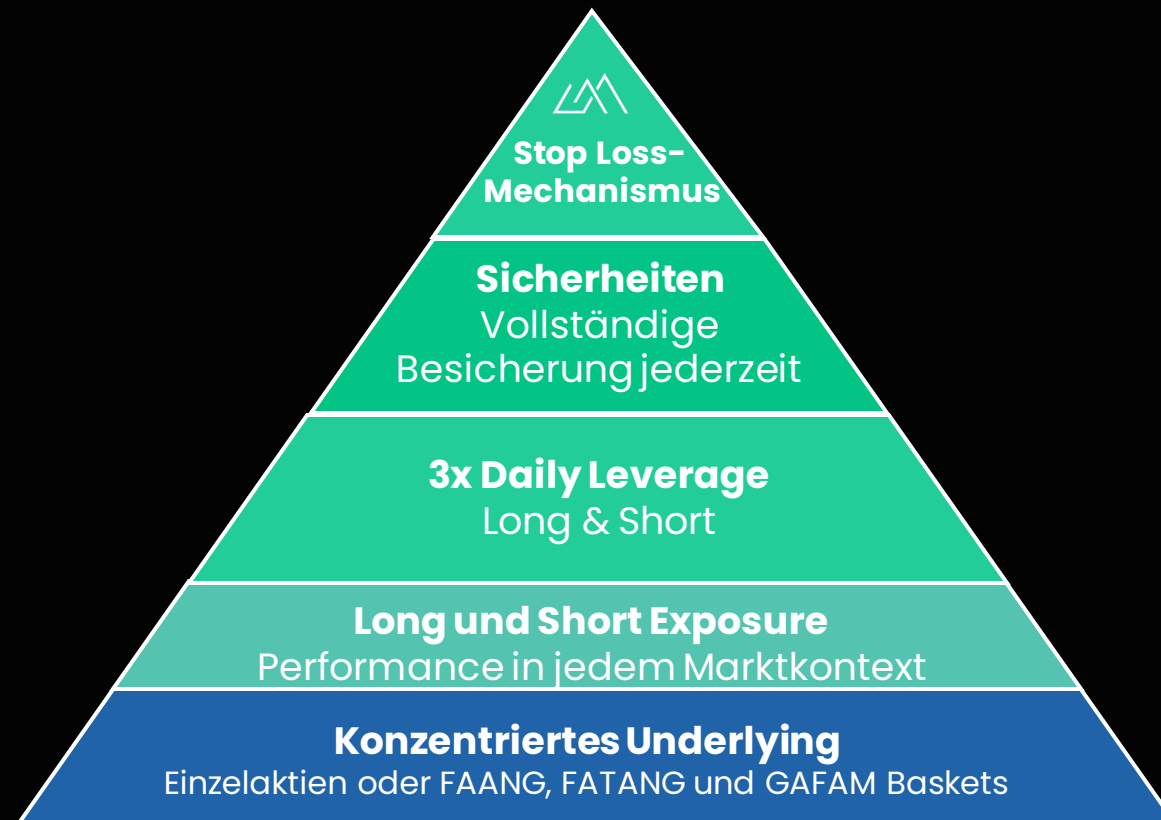
Facebook¹, Apple, Tesla, Amazon, Netflix und Google²



















Weltweit erste ETPs auf FAANG, GAFAM & FATANG


Konzentriertes Engagement in Portfolios globaler Technologie-Innovationsführer (Big Tech) in einer einfachen und kostengünstigen Marktstruktur.

Strukturelle Vorteile von GraniteShares ETPs, alle im ETP-Segment der Deutschen Börse Xetra gelistet:



GraniteShares FAANG ETPs sortiert nach WKN

						+1x	-1x	+3x	-3x
						A3G795	A3G796	A3G797	A3G8CN
						A3G8CP	A3G8CQ	A3G8JY	A3G8JZ
						A3G8J0	A3G47U	A3G4U0	A3G47R



Indexanbieter: Solactive



Gelistet an der Deutschen Börse Xetra



Handelbar über DAB BNP Paribas



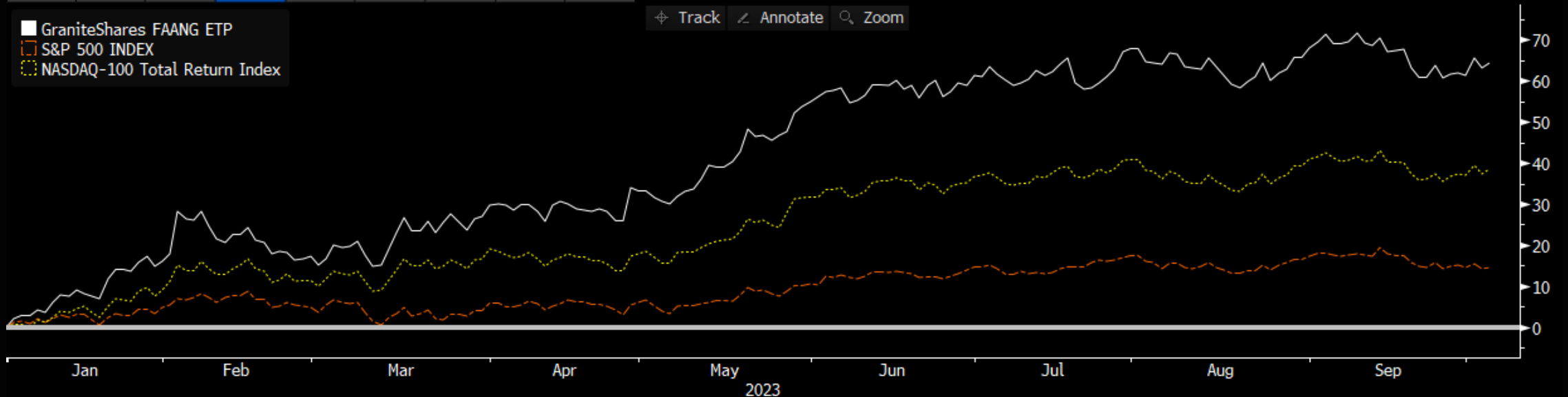
FAANG ETP (WKN: A3G795) vs. S&P 500 und NASDAQ-100

FANG LN Equity Settings [Comparative Returns](#)

Range 12/30/2022 - 10/04/2023 Period Daily No. of Period 278 Day(s) Table

Security	Currency	Price Change	Total Return	Difference	Annual Eq
1) FANG LN Equity	EUR	64.38%	64.38%	49.83%	92.04%
2) SPX Index	EUR	13.15%	14.55%	--	19.53%
3) XNDX Index	EUR	38.54%	38.54%	23.99%	53.42%
4)					
5)					
6)					

1M 3M 6M **YTD** 1Y 2Y 3Y 5Y 10Y



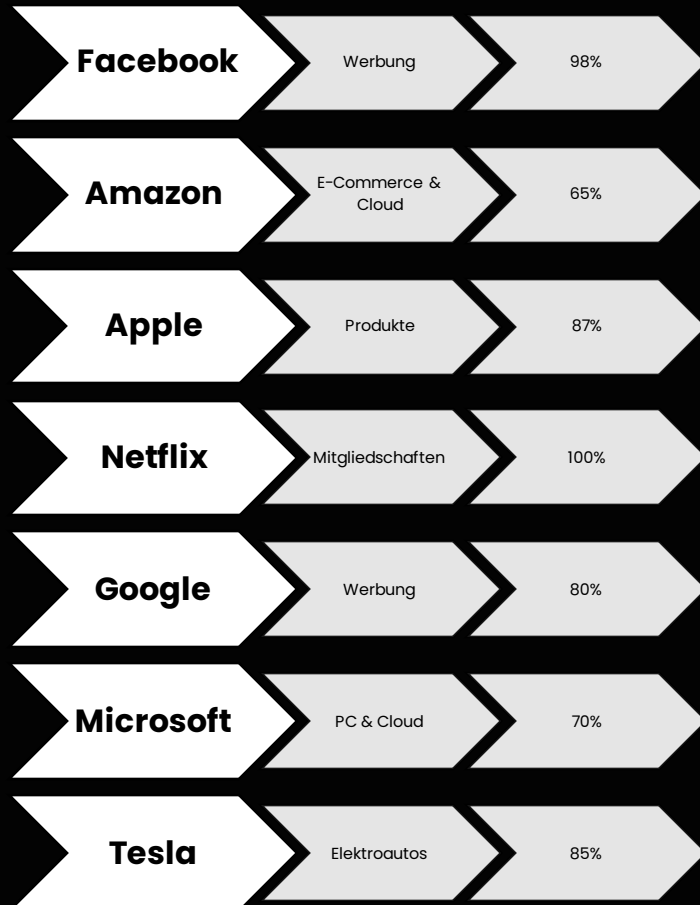
Größte Einzelwerte im NASDAQ-100 und im S&P 500 nach Marktkapitalisierung

Name	Market Cap
Apple , WKN 865985	3 Bio. EUR
Microsoft , WKN 870747	2 Bio. EUR
Amazon , WKN 906866	1 Bio. EUR
Nvidia , WKN 918422	1 Bio. EUR
Tesla , WKN A1CX3T	784 Mrd. EUR
Alphabet A (Google) , WKN A14Y6F	774 Mrd. EUR
Alphabet C (Google) , WKN A14Y6H	763 Mrd. EUR
Meta Platforms (Facebook) , WKN A1JWVX	665 Mrd. EUR
Netflix , WKN 552484	160 Mrd. EUR



Wie monetarisieren FAANGs

Business Model



Der Technologiesektor ist ein äußerst wettbewerbsintensives Umfeld und erfordert immer größere Investitionen, von denen wahrscheinlich nur die Top-Unternehmen profitieren – **"Quasi-Monopoly"**.

Zum Beispiel:

- Mobilfunkgeschäft:



Satya Nadella, CEO, Microsoft:

"The internet is really the Google web"¹

- Schwierigkeiten bestehender Medienunternehmen:



FAANG ETP (WKN: A3G795) vs. TecDax und DAX

FANG LN Equity		Settings			Comparative Returns		
Range 03/08/2021 - 10/05/2023		Period Daily		No. of Period 941 Day(s)		Table	
Security	Currency	Price Change	Total Return	Difference	Annual Eq		
1) FANG LN Equity	EUR	33.36%	33.36%	43.36%	11.81%		
2) TDXPEX GY Equity	EUR	-10.00%	-10.00%	--	-4.01%		
3) DAX Index	EUR	4.79%	4.79%	14.80%	1.83%		
4)							
5)							
6)							

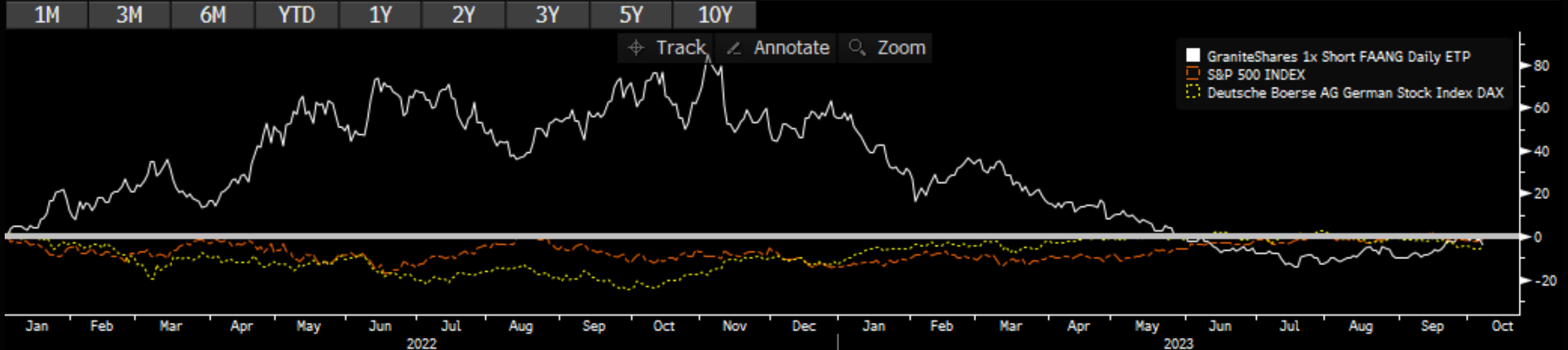


1x Short FAANG Daily ETP (A3G796) vs. S&P 500 und DAX

SFNG LN Equity Settings [Comparative Returns](#)

Range 01/03/2022 - 10/06/2023 Period Daily No. of Period 641 Day(s) Table

Security	Currency	Price Change	Total Return	Difference	Annual Eq
1) SFNG LN Equity	EUR	-4.01%	-4.01%	-2.62%	-2.30%
2) SPX Index	EUR	-4.19%	-1.39%	--	-.79%
3) DAX Index	EUR	-4.94%	-4.94%	-3.55%	-2.84%
4)					
5)					
6)					



Warum FAANG, GAFAM, FATANG ETPs?



"Pure Play"
Investmentprodukte
(Big Tech)



Sehr **zielgerichtete**
Handelsstrategien mit
unterschiedlichen
Zeithorizonten




Transparent mit
ausreichend
Liquidität




FAANG Fun Facts



FAANG begann als FANG, der Ursprung des Akronyms wurde 2013 **Jim Cramer** zugeschrieben.¹



FAANG Aktien machen **20%** des **S&P 500** aus und haben einen erheblichen Einfluss auf die Gesamtmarktleistung.



8 Billionen US-Dollar GAFAM-Marktkapitalisierung.



Wenn **GAFAM** ein Land wäre, wäre es direkt hinter China die **drittgrößte Volkswirtschaft der Welt**.



Über GraniteShares

- **2016:** Gegründet in New York
- **2017:** 1. ETF an der NYSE
- **2019:** 1. europäischer ETP an der LSE
- **2023:** FAANG ETPs auf Xetra

Kontakt:



benedict.vonlucke
@graniteshares.com



GraniteShares Europe



Über 120 gehebelte ETPs



US-Tech-Körbe
"Pure Play" ETPs



Besicherte Produkte



Einfach, transparent
und effizient

1,6

Mrd. EUR AuM



Disclaimer

Nur für professionelle Investoren. Die Wertentwicklung in der Vergangenheit stellt keine Garantie für zukünftige Entwicklungen dar. Allgemeiner Hinweis GraniteShares Limited („GraniteShares“) (FRN: 798443) ist ein ernannter Vertreter von Messels Limited, die von der Financial Conduct Authority zugelassen und reguliert wird. This document does not constitute an offer to buy or sell or a solicitation of an offer to buy securities in any company. This document is not intended for distribution to any other country where such distribution or use would be contrary to local law or regulation. Specifically, this document is not intended for general distribution in the United States or Canada. Investing in financial markets involves a substantial degree of risk. Nothing described herein is intended to imply that an investment is “safe”, “conservative”, “risk free” or “risk averse”. This document does not consider the specific investment objective, financial situation or particular needs of any potential investor and is intended only for those investors who are capable of understanding the risk of loss of all or a substantial part of their monies. Potential investors in the UK are reminded that they will not benefit from the UK investors compensation scheme. Keine der hierin enthaltenen Angaben stellt eine Anlage-, Rechts-, Steuer- oder sonstige Beratung dar und ist auch nicht als Grundlage für eine Anlage- oder sonstige Entscheidung zu verwenden. Hinsichtlich einzelner hierin erwähnter Wertpapiere oder Anlagen wird keine positive oder sonstige Empfehlung ausgesprochen. Eine zusammenfassende Liste von Risikofaktoren erhebt nicht den Anspruch, eine vollständige Aufzählung oder Erklärung der Risiken zu sein, die mit einer Anlage in Short- und Hebelprodukten verbunden sind. Potenzielle Anleger müssen sich mit ihren eigenen Rechts-, Steuer- und Finanzberatern beraten, bevor sie sich für eine Anlage entscheiden. Dieses Dokument enthält die Meinungen des Autors und diese Meinungen können ohne Vorankündigung geändert werden. Die Datenquelle ist GraniteShares, sofern nicht anders angegeben. Für die Richtigkeit der bereitgestellten Informationen, die aus als zuverlässig erachteten Quellen stammen, wird keine Gewähr übernommen. Dieses Dokument und die darin enthaltenen Informationen sind nur für die Verwendung durch Personen (oder Organisationen, die sie vertreten) bestimmt, denen es zur Verfügung gestellt wurde. Risikofaktoren Eine Investition in GraniteShares Short und gehebelte börsengehandelte Produkte („ETP“) sind möglicherweise nicht für alle Anleger geeignet. Sie richten sich an Anleger, die den Basiswert sehr kurzfristig betrachten möchten, und sind nicht als Buy-and-Hold-Anlagen gedacht. Wertentwicklung und Kapitalverlust: Die Wertentwicklung in der Vergangenheit ist kein zuverlässiger Indikator für zukünftige Ergebnisse. Der Wert einer Anlage kann sowohl fallen als auch steigen und zu Verlusten bis hin zum Totalverlust des ursprünglich investierten Betrags führen. Allgemeine Risiken: Anlagen in ETPs sind mit zahlreichen Risiken verbunden, u. a andere, Unternehmensrisiken, allgemeine Marktrisiken, Kreditrisiken, Wechselkursrisiken, Zinsrisiken, geopolitische Risiken und Liquiditätsrisiken. Spezifische Produktrisiken: Der Index ist so konstruiert, dass er die Wertentwicklung eines erhöhten (gehebelten) und/oder ein Short Engagement im zugrunde liegenden Vermögenswert. Ein Rückgang (oder Anstieg bei Short- und gehebelten Engagements) des Werts des Basiswerts kann zu einem stärkeren Rückgang des Indexstands führen. Der Index ist darauf ausgelegt, dies nur auf täglicher Basis zu tun, was nicht mit dem Streben nach einer gehebelten Position über Zeiträume von mehr als einem Tag gleichgesetzt werden sollte. Die Wertentwicklung des ETP über Zeiträume von mehr als einem Tag wird nicht mit den Renditen des Basiswerts korrelieren oder symmetrisch sein. Potenzielle Anleger sollten die Abschnitte mit den Titeln „Risikofaktoren“ und „Wirtschaftlicher Überblick über die ETP-Wertpapiere“ im Prospekt zu den GraniteShares ETPs für weitere Einzelheiten zu diesen und anderen Risiken im Zusammenhang mit einer Anlage in Short- und gehebelten ETPs lesen und ihre Finanzen konsultieren Berater nach Bedarf. Kontrahentenrisiko: Eine Anlage in ein Short- und gehebeltes ETP von GraniteShares ist mit einem Kontrahentenrisiko verbunden. GraniteShares Financial plc hat mit einer Gegenpartei, Natixis, eine Swap-Vereinbarung abgeschlossen, die mit Sicherheiten unterlegt ist. Das Versäumnis der Gegenpartei, Zahlungen zu leisten, kann dazu führen, dass eine Anlage in ein ETP einen Verlust erleidet. Index-Haftungsausschluss Der Index wird von der Solactive AG erstellt, berechnet und veröffentlicht. Kein Finanzinstrument wird von der Solactive AG gesponsert, beworben, verkauft oder auf andere Weise unterstützt, noch bietet die Solactive AG eine ausdrückliche oder stillschweigende Garantie oder Zusicherung in Bezug auf die Ergebnisse der Verwendung des Index und/oder der Indexmarke oder des Indexstands jederzeit oder in anderer Hinsicht. Herausgegeben von GraniteShares, Oktober 2023.

