


Einstandskurse im IWP-System pflegen


Um Ihren Kunden optimale Informationen zu geben, haben Sie die Möglichkeit die Estandskurse manuell zu bearbeiten und zu pflegen.

Wie dies bewerkstelligt werden kann, wird im Folgenden schrittweise dargestellt:

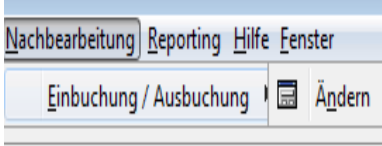
1 Unter dab.com den VV-Login verwenden



2 Zugang Citrix Brokerage 3 Login Daten eingeben



3 Unter Nachbearbeitung: Einbuchung/Ausbuchung



4 Datum auswählen & Eintrag auswählen



Handelsdatum	Valutadatum	Transaktion...	Wertpapier
26.04.2017	26.04.2017	Einsbuchung	DE0005933956
25.04.2017	25.04.2017	Einsbuchung	DE0005557908
25.04.2017	25.04.2017	Einsbuchung	LU0136412771
25.04.2017	25.04.2017	Einsbuchung	DE0005152375

5 Estandskurse eingeben oder ändern



6 Die Estandskurse sind nun im Ordermanagement



3...	Kurs	Anzahl
	30,0000	25,0000

Im IWP-System können, wie oben dargestellt, aus den bestehenden Tageskursen manuell die passenden Estandskurse eingetragen werden.

Somit hat der Kunde den Vorteil, dass der Kaufkurs je Stück bzw. die Nominale und die Anschaffungskosten auf einen Blick im Forum sichtbar werden.

